



## Hintergrund

Mit Inbetriebnahme der insgesamt rund 50 Kreisimpfzentren (KIZ) in Baden-Württemberg (BW), startete am 22. Januar 2021 auch der Landkreis Ravensburg (LK RV) mit der COVID-19-Impfkampagne. Bundesweites Ziel dabei ist es, jeder und jedem Impfwillingen bis Ende September diesen Jahres eine Erstimpfung zu ermöglichen<sup>[1]</sup>.

Anmerkung: Falls nicht anders vermerkt, beziehen sich nachfolgende Daten nur auf verabreichte Impfungen im LK RV. Die Daten beinhalten somit auch Personen, die nicht im LK RV wohnhaft sind, aber hier geimpft wurden. Wohnhafte Personen aus dem LK RV, die sich in einem anderen LK impfen lassen haben, sind dementsprechend nicht mitgerechnet.



**DEUTSCHLAND  
KREMPELT DIE  
#ÄRMELHOCH**  
FÜR DIE CORONA-SCHUTZIMPFUNG

## Verabreichte Impfdosen ...

Bis zum 18. Juli wurden durch das KIZ, die Mobilen Impfteams (MIT) und Kliniken im LK RV rund **92.200 Impfdosen** verabreicht (Stand KW 28). Impfungen durch Hausarztpraxen und Betriebe sind hier nicht beinhaltet. Die bisher meisten Impfungen pro Woche fanden mit rund 6.000 Dosen in der 18. KW statt.

Verabreichte Impfdosen pro Woche im LK RV

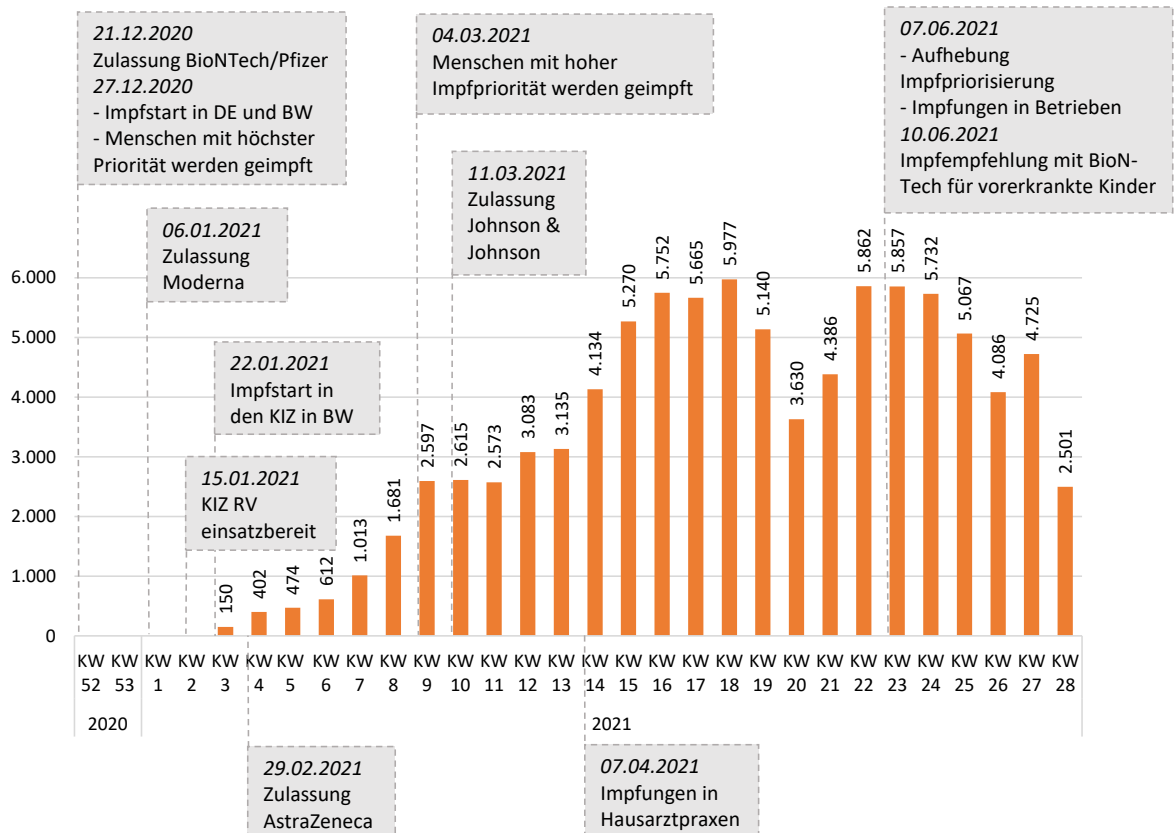


Abb.1 Ereignisse und verabreichte Impfdosen pro Woche im LK RV [1,2,3,4].



### ... nach Art der Impfung

Von den rund 92.200 Impfdosen führten etwa **42.900** zu einer **vollständigen Impfung\***. Ab der KW 18 nahmen vollständige Impfungen deutlich zu, wohingegen Erstimpfungen seltener wurden. Nach Aufhebung der Impfpriorisierung in KW 23 stiegen die Erstimpfungen erneut.

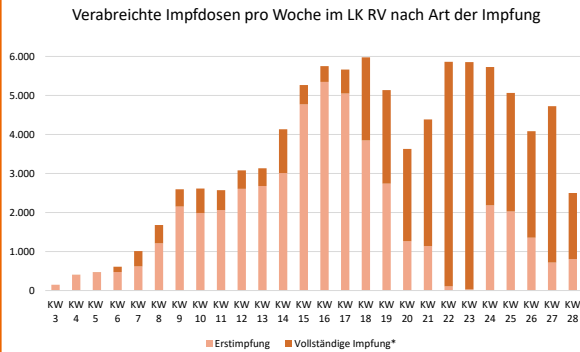


Abb.2 Verabreichte Impfdosen pro Woche im LK RV nach Art der Impfung [4] \*vollständige Impfung = enthält alle Zweitimpfungen mit den Impfstoffen von BioNTech, Moderna und AstraZeneca sowie die Einmalimpfung mit Johnson & Johnson.

### ... nach Impfstoffhersteller

Im LK RV wurde mehrheitlich der Impfstoff von **BioNTech** verimpft. Ab KW 8 gab es im LK auch Impfungen von Astra-Zeneca und ab KW 21 Impfungen von Johnson & Johnson. In der KW 27 wurde erstmalig auch Impfstoff von Moderna verimpft.

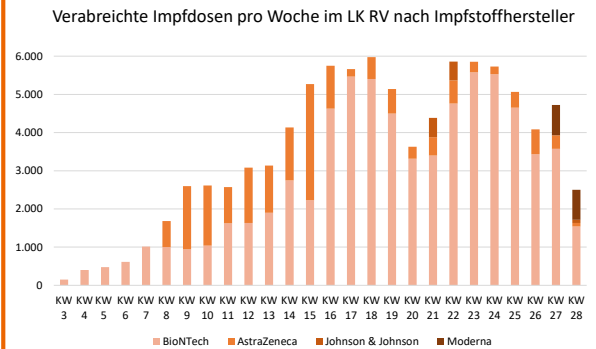


Abb.3 Verabreichte Impfungen pro Woche im LK RV nach Impfstoffhersteller [4].

### ... nach Ort der Impfung

Der Großteil der Impfungen fand im KIZ in Ravensburg statt. Besonders zu Beginn der Impfkampagne wurden Impfungen aber auch durch Mobile Impfteams (MIT) verabreicht, diese waren besonders in Alten- und Pflegeheimen aktiv. Auch wurden anfangs Impfungen in Kliniken durchgeführt, um das Klinikpersonal zu schützen und die gesundheitliche Versorgung aufrecht erhalten zu können. Seit KW 9 gibt es in vielen Städten und Gemeinden im LK auch sogenannte kommunale Impfstraßen, ein wohnortnahes Impfangebot z. B. für zuhause lebende, im-

mobile Hochbetagte in einer Kommune.

Anmerkung: Kreisspezifische Daten zu Impfungen in Hausarztpraxen oder Betrieben im **Zeitverlauf** liegen dem Gesundheitsamt nicht vor und sind in nachfolgender Abbildung deshalb nicht dargestellt.

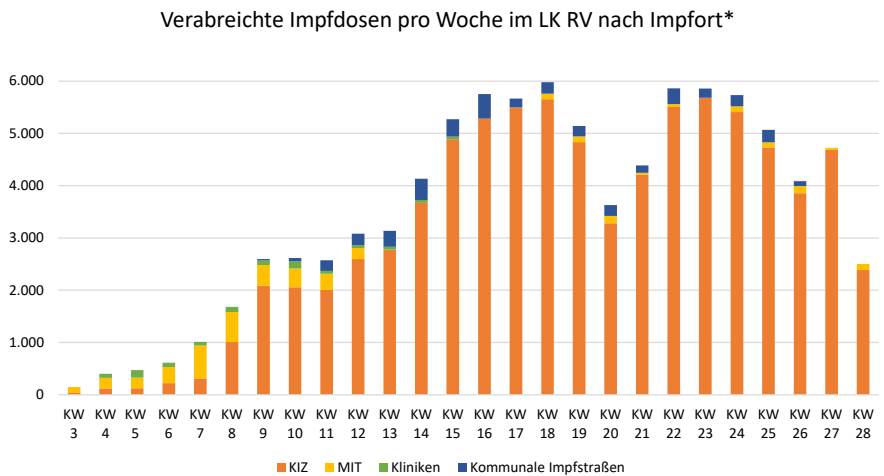


Abb.4 Verabreichte Impfdosen pro Woche im LK RV nach Impfort [4] \*ohne Hausarztpraxen und Betriebe. KIZ = Kreisimpfzentrum; MIT = Mobile Impfteams.

## Impfstofflieferungen

Welcher Impfstoff im Landkreis verimpft werden kann, war vor allem von der Impfstoffverfügbarkeit abhängig. Der Impfstoff von Astra-Zeneca wurde erstmals in der KW 7 geliefert, von Johnson & Johnson in der KW 18 und von Moderna in der KW 27. Abhängig

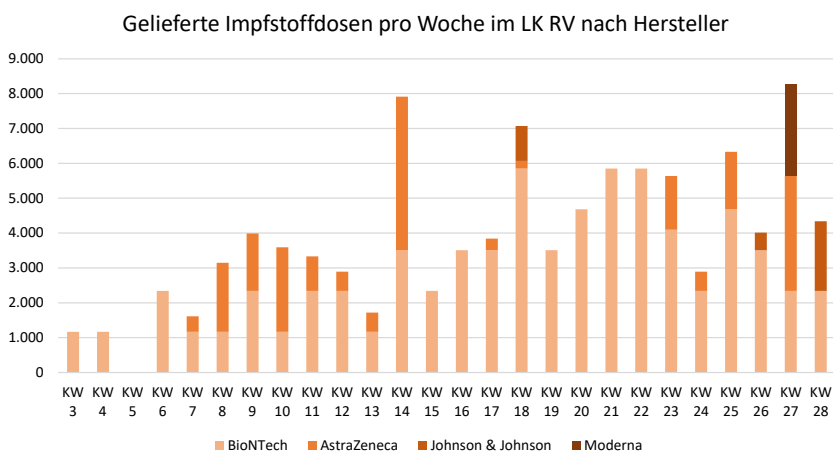


Abb.5 Gelieferte Impfstoffdosen pro Woche im LK RV nach Hersteller [4].

davon wie viel aus dem Injektionsfläschchen entnommen wird, enthält eine gelieferte Schachtel von BioNTech bis zu 1.170 Impfdosen. Bei Astra-Zeneca und Moderna sind es bis zu 110 und bei Johnson & Johnson 100 Dosen.

## Impfungen in Hausarztpraxen

Laut Abrechnung der Kassenärztlichen Vereinigung Baden-Württemberg wurden im LK RV seit Impfstart insgesamt **107.208 Impfdosen** in Hausarztpraxen verabreicht. Davon waren 59.238 Dosen Erstimpfungen und 47.970 vollständige Impfungen (Stand: 20.07.21) [5].

## Impfquoten

Mit Stand vom 18. Juli 2021 haben im LK RV **55,6 %** der Bevölkerung eine **Erstimpfung** erhalten (Landesdurchschnitt BW: 56,4 %). Der Anteil **vollständig Geimpfter\*** lag zu diesem Zeitpunkt im LK RV bei **44,5 %** (BW: 45,5 %). Die Impfquoten der umliegenden Landkreise sind nachfolgend abgebildet.

Baden-Württemberg 45,5 %

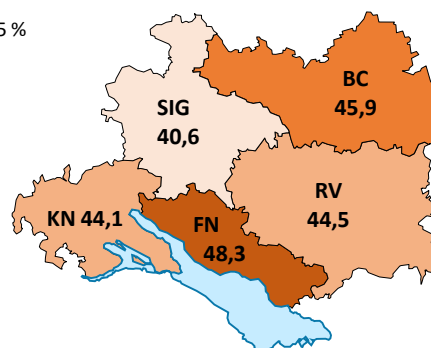
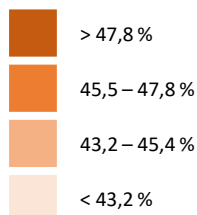


Abb.6 Anteil Vollimmunisierter\* im LK RV und Nachbarkreisen [6], eigene Darstellung. \*Enthält alle Zweitimpfungen mit den Impfstoffen von BioNTech, Moderna und AstraZeneca sowie die Einmalimpfung mit Johnson & Johnson. Miteinbezogen sind Impfungen durch niedergelassene Ärzte, Impfzentren und Krankenhäuser. Impfungen durch betriebsärztliche Dienste sind nur in Teilen enthalten. Der Berechnung liegen die Bevölkerungszahlen des Statistischen Landesamtes zum 31.12.2020 zugrunde.

### Literatur / Datenquellen:

[1] Bundesministerium für Gesundheit (2021). *Corona-Schutzimpfung*. Verfügbar unter: <https://www.zusammengegencorona.de/impfen/> (13.07.21). [2] Bundesministerium für Gesundheit (2021). *Aktueller Impfstatus – Meilensteine*. Verfügbar unter: <https://impfdashboard.de/> (13.07.21). [3] Ständige Impfkommission (STIKO): Beschluss der STIKO zu Lieferengpässen von Impfstoffen, 6. Aktualisierung. *Epid Bull* 2021; 23:33-39. [4] Landratsamt Ravensburg - Kreisimpfzentrum (2021). [5] Kassenärztliche Vereinigung Baden-Württemberg (2021). *COVID-19-Impfungen in Vertragsarztpraxen in Baden-Württemberg nach Landkreisen (Stand 20.07.21, 11.37 Uhr)*. Verfügbar unter: <https://www.kvbawue.de/praxis/aktuelles/coronavirus-sars-cov-2/impfung-gegen-covid-19/corona-impfstatistik/>. [6] Ministerium für Soziales, Gesundheit und Integration Baden-Württemberg (o. J.). *Gesamtzahl Impfungen nach Landkreisen in Baden-Württemberg (Stand 18.07.21)*. Verfügbar unter: [https://sozialministerium.baden-wuerttemberg.de/fileadmin/redaktion/m-sm/intern/downloads/Downloads\\_Gesundheitsschutz/Corona\\_Gesamtzahl-Impfungen-Landkreise-BW.pdf](https://sozialministerium.baden-wuerttemberg.de/fileadmin/redaktion/m-sm/intern/downloads/Downloads_Gesundheitsschutz/Corona_Gesamtzahl-Impfungen-Landkreise-BW.pdf) (20.07.21).

**Bildnachweis:** #ÄrmelHoch © Bundesministerium für Gesundheit. | **Abb. 6** Landkreiskarte basierend auf TUBS (2009): Lage der Gemeinden in Baden-Württemberg, Deutschland. Lizenziert als Creative Commons Attribution-Share Alike 3.0 Unported, 2009. Original online verfügbar unter [https://de.wikipedia.org/wiki/Datei:Municipalities\\_in\\_Baden-W%3BCrttemberg.svg](https://de.wikipedia.org/wiki/Datei:Municipalities_in_Baden-W%3BCrttemberg.svg), zuletzt geprüft am 06.07.21.

### Impressum:

Landratsamt Ravensburg  
- Gesundheitsamt -  
Postfach 1940  
88189 Ravensburg  
[ge@rv.de](mailto:ge@rv.de)



**Ansprechpartnerin:**  
Theresa Stork  
[t.stork@rv.de](mailto:t.stork@rv.de)